



Simulador 2.0



Calendário das Lives

Fevereiro/2025

Entendendo as diferenças entre os Planos BD e CD

Março

Conhecendo o PBB

Abril

Sustentabilidade do PBB

Maio

InFAPES

Junho

Entendendo o Processo de Migração

Agosto

Como será calculado o valor a ser migrado para o Plano CD?

Agosto

Como funciona o novo Plano CD?

Setembro

Esclarecimento sobre joia e seu papel na Migração?

Outubro

Investimentos do PBB-CD

Dezembro

Simulador e Reserva de Migração – Apoio para a tomada de decisão

Janeiro/2026

Amortização de Joia

Abril

Premissa de Rentabilidade

Simulador 2.0



Resumo dos principais tópicos

- ✓ PBB é um **plano sustentável**
- ✓ Diferenças dos modelos BD (**Previsibilidade**) e CD (**Flexibilidade**)
- ✓ **Não há certo ou errado**: há aquilo que faz mais sentido para a realidade de cada participante.
- ✓ Decisão de migrar, ou não, é **voluntária, irrevogável e irretratável**
- ✓ **Cabe ao participante** avaliar, com base nas informações disponíveis e no seu próprio contexto, qual modelo melhor atende suas expectativas
- ✓ **Importância do simulador** como ferramenta de **apoio à tomada de decisão**, permitindo a comparação de cenários e uma avaliação mais consciente das alternativas

Conversa com a FAPES



Que tal lembrar temas importantes que já foram abordados na nossa série de lives sobre a migração voluntária do PBB?

Cada encontro foi pensado para ajudar os participantes a tomarem a melhor decisão quando chegar o momento da escolha.

Preparamos uma playlist em nosso Canal do Youtube com gravações de edições anteriores da Conversa com a FAPES:

<https://www.youtube.com/playlist?list=PL961b59C0ix-REXmImSoh90rrHPJI4aLn>

Cronograma do Processo de Migração

FASE DE ESTRUTURAÇÃO

FASE DE IMPLEMENTAÇÃO



Características dos Simuladores

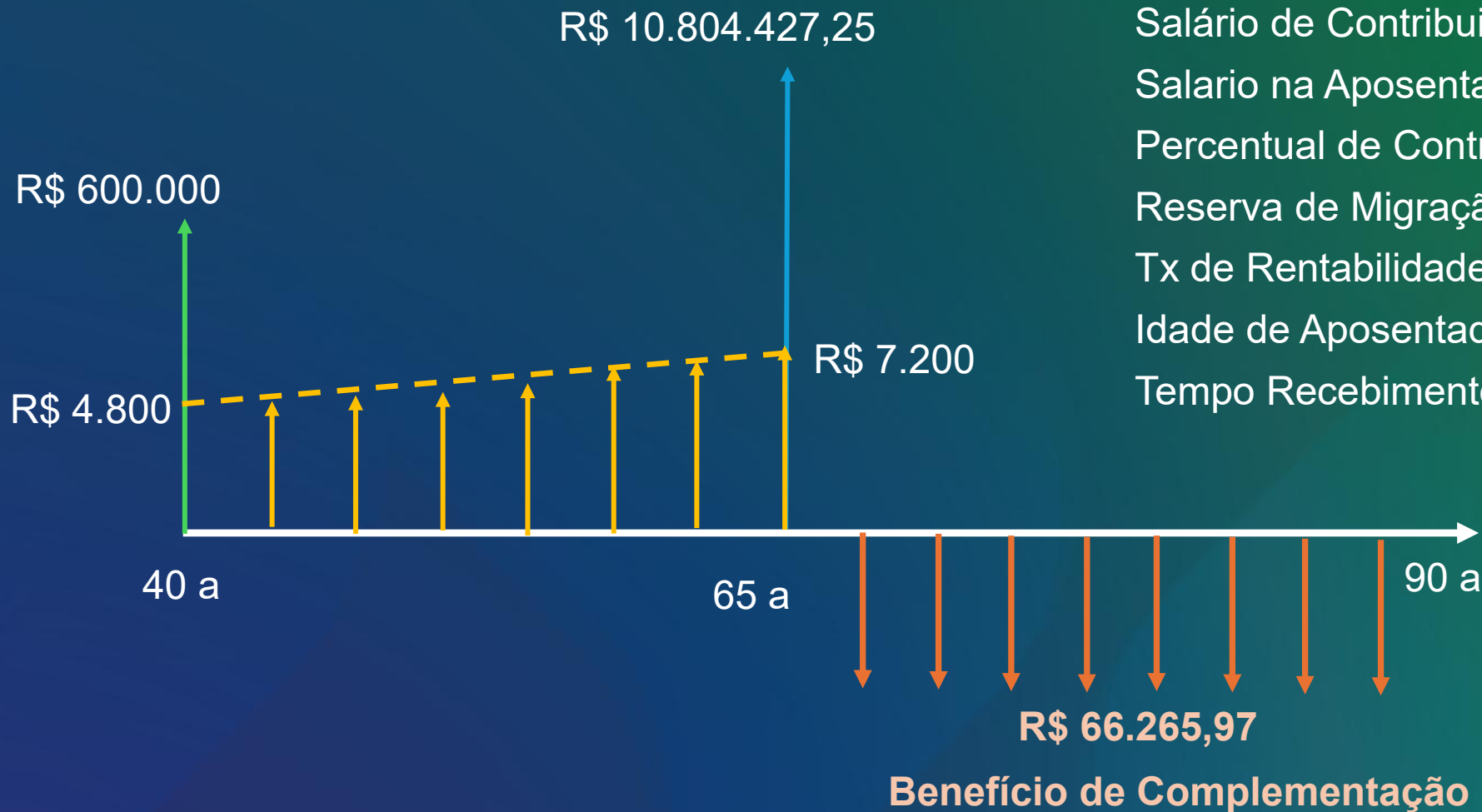
- ✓ Não utiliza premissas atuariais
- ✓ Trabalha com valores reais e individualizados
- ✓ Não projeta inflação futura
- ✓ Não representa promessa, garantia ou estimativa exata de resultado
- ✓ Tem caráter exclusivamente informativo e comparativo
- ✓ É uma ferramenta essencial de apoio à tomada de decisão, permitindo compreender impactos, comparar cenários e avaliar escolhas de forma consciente e responsável

Simulador 1

- ✓ Simula o saldo acumulado e o benefício futuro no CD.
- ✓ *“Se eu migrar, como meu saldo pode evoluir e como posso transformá-lo em renda?”*
- ✓ Ferramenta de exploração de cenários focada apenas no plano CD, baseada em hipóteses definidas pelo participante.



Simulador 1 - Caso Ativo



Idade Atual – 40 a

Salário de Contribuição – R\$ 40.000

Salário na Aposentadoria – R\$ 60.000

Percentual de Contribuição – 12,00%

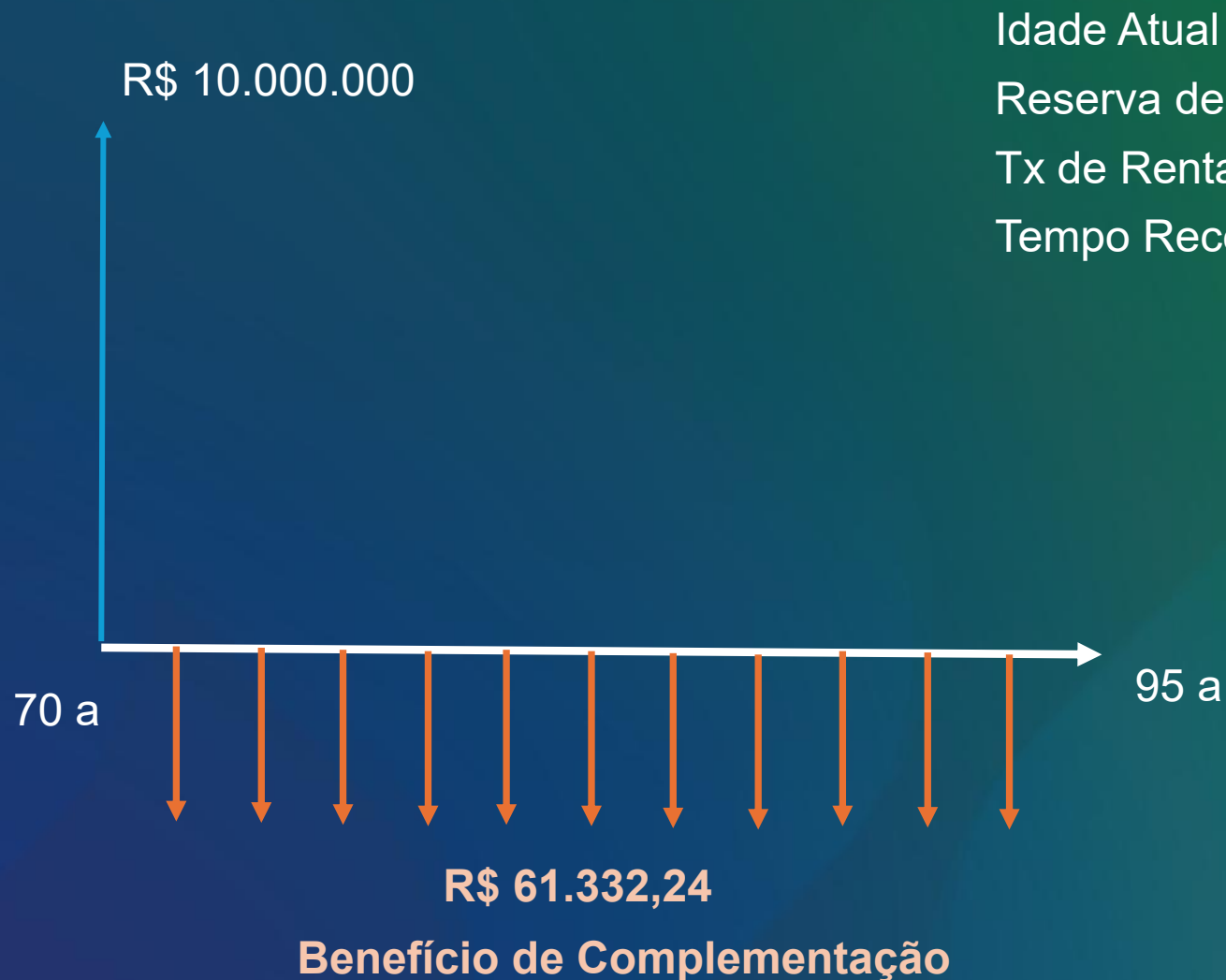
Reserva de Migração – R\$ 600.000

Tx de Rentabilidade Anual – 6,0%

Idade de Aposentadoria – 65 a

Tempo Recebimento Aposentadoria – 25 a

Simulador 1 - Caso Assistido



Idade Atual – 70 a

Reserva de Migração – R\$ 10.000.000

Tx de Rentabilidade Anual – 6,0%

Tempo Recebimento Aposentadoria – 25 a

Simulador 2

- ✓ Compara BD × CD, para entender diferenças de modelo
- ✓ *“Como mudam os resultados quando comparo dois modelos previdenciários diferentes?”*
- ✓ Não é “qual é melhor”, não é promessa de benefício, é compreensão de modelo, risco e estrutura

Como é o Benefício Vitalício do PBB em termos líquidos?



Complementação Bruta PBB

Salário de Participação (SP) na Aposentadoria

- UR / INSS

Complementação Bruta PBB



Contribuições de Assistido

- ✓ Contribuição Normal
- ✓ Contribuição Joia na Aposentadoria
- ✓ Contribuição de PED 2015 (Até fev/2042)
- ✓ Contribuição de PED 2017 (Até fev/2044)
- ✓ Estimativa PED Devolução (Até fev/2042)



Complementação Líquida PBB

Salário de Participação (SP) na Aposentadoria

- UR / INSS


Complementação Bruta PBB

- Contribuições de Assistido
 - Imposto de Renda
-

Complementação Líquida PBB



Simulador 2 – Primeiro Acesso



Primeiro Acesso

Complete os dados abaixo para validar sua identidade

E-mail

Data de Nascimento

Matrícula

Se você possui múltiplas participações, digite qualquer uma delas

Para realizar o primeiro acesso, informe um e-mail válido conforme o seu perfil:

- Participantes ativos devem utilizar o e-mail corporativo;
- Participantes aposentados, pensionistas, autopatrocinados e BPD devem utilizar o e-mail pessoal;
- Caso possua mais de uma matrícula, o acesso será único por CPF.

Importante: o e-mail informado deve ser o mesmo cadastrado no Portal de Serviços da FAPES. Em caso de dúvidas, entre em contato com nossa Central de Atendimento no telefone: (21) 3820-5454 / opção 3 (Previdência).

[Fazer login](#) [✓ Cadastrar](#)

Para realizar o primeiro acesso, informe um e-mail válido conforme o seu perfil:

- Participantes ativos devem utilizar o e-mail corporativo;
- Participantes aposentados, pensionistas, autopatrocinados e BPD devem utilizar o e-mail pessoal;
- Caso possua mais de uma matrícula, o acesso será único por CPF.

Importante: o e-mail informado deve ser o mesmo cadastrado no Portal de Serviços da FAPES. Em caso de dúvidas, entre em contato com nossa Central de Atendimento no telefone: (21) 3820-5454 / opção 3 (Previdência).

Simulador 2 – Login





Migração de Planos

Acesse o sistema para simular e optar pela migração do Plano PBB para o Plano PBB-CD

CPF

Digite seu CPF sem pontos ou traços

Token de acesso

Token de 8 dígitos enviado para seu e-mail cadastrado

Período de Migração

Período de Migração O período para opção de migração é de **04/05/2026 a 02/07/2026**. Você pode acessar o simulador a qualquer momento, mas a opção só poderá ser efetivada dentro deste período.

Aspectos Tributários

Regime Progressivo (BD/CD)

Base de Cálculo	Alíquota
Até R\$ 2.428,80	0%
De R\$ 2.428,81 até R\$ 2.826,65	7,5%
De R\$ 2.826,66 até R\$ 3.751,05	15%
De R\$ 3.751,06 até R\$ 4.664,68	22,5%
Acima de R\$ 4.664,68	27,5%

Regime Regressivo (Somente CD)

Período de Acumulação	Alíquota
Até 2 anos	35%
De 2 anos até 4 anos	30%
De 4 anos até 6 anos	25%
De 6 anos até 8 anos	20%
De 8 anos até 10 anos	15%
Acima de 10 anos	10%

Opção do regime: no primeiro recebimento (concessão de benefício, resgate, etc)

Alíquota IR Efetivo - Regime Regressivo

Recebimento em Anos	Tempo de Permanência da Contrib. no Plano (anos)					
	0	0	4	4	6	8
1	35%	35%	25%	25%	20%	15%
2	35%	35%	25%	25%	20%	15%
3	30%	30%	20%	20%	15%	10%
4	30%	30%	20%	20%	15%	10%
5	25%	25%	15%	15%	10%	10%
6	25%	25%	15%	15%	10%	10%
7	20%	20%	10%	10%	10%	10%
8	20%	20%	10%	10%	10%	10%
9	15%	15%	10%	10%	10%	10%
10	15%	15%	10%	10%	10%	10%
11... 20	-	10%	-	10%	10%	10%
Média	25%	17%	16%	13%	11,5%	10,5%

Comunicação

Ampliação do conteúdo sobre a Migração do PBB

- ✓ **Conversa com a FAPES** (13 lives)
- ✓ **FAPES Explica** (15 vídeos sobre a migração gravados até o momento)
- ✓ **+ de 100** atendimentos agendados
- ✓ **10 datas** disponibilizadas para atendimento em grupo com a FAPES



Comunicação

Ampliação do conteúdo sobre a Migração do PBB

FAQ da Migração com segmentação por temas e implementação de busca

+ de 175 perguntas e respostas

Perguntas frequentes

Use a busca ou navegue pelos temas e encontre a resposta que você procura.

O que você está procurando?



Exemplo: [Migração](#), [Plano CD](#), [Acordo PBB](#)



Informações Oficiais e canais de atendimento



Hotsite exclusivo

Acompanhe atualizações e perguntas e respostas mais frequentes

<https://www.fapes.com.br/acordo-pbb/migracao>



Fale FAPES

Entre em contato e esclareça suas dúvidas



WhatsApp FAPES: (21) 99451-8883

Saiba em tempo real as últimas novidades



Lives e Eventos

Acompanhe os nossos canais e fique por dentro dos próximos!



Atendimento Agendado (individual)
e Encontro com a FAPES (grupo)



 @fapes-bndes

 fapes.com.br

 (21) 99451-8883

 @fapes-bndes