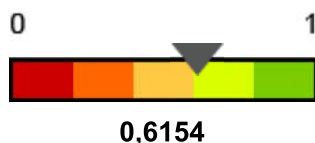


Dados da operadora FUNDAÇÃO DE ASSISTÊNCIA E PREVIDÊNCIA SOCIAL DO BNDES

Nome Fantasia	FUNDAÇÃO DE ASSISTÊNCIA E PREVIDÊNCIA SOCIAL DO BNDES
Registro ANS	33963-6
CNPJ	00.397.695/0001-97
Razão Social	FUNDAÇÃO DE ASSISTÊNCIA E PREVIDÊNCIA SOCIAL DO BNDES
Situação do Registro ANS	Ativa
Total de Consumidores	10.504
Tipo	Operadora médico-hospitalar
Modalidade	Autogestão

[Voltar para consulta](#)

IDSS da operadora 2021 (Ano-base 2020)



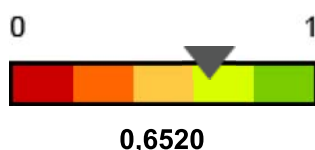
Pontuação para operadora acreditada: Operadora não Acreditada

Ver mais informações

Indicador bônus
Operadora não pontuada

1 - IDQS - QUALIDADE EM ATENÇÃO À SAÚDE

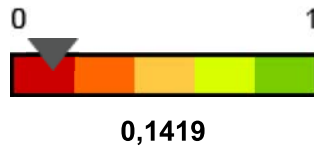
Avaliação do conjunto de ações em saúde que contribuem para o atendimento das necessidades de saúde dos beneficiários, com ênfase nas ações de promoção, prevenção e assistência à saúde prestada.



[Ver mais informações](#)

2- IDGA - GARANTIA DE ACESSO

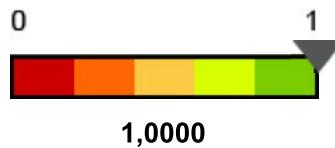
Condições relacionadas à rede assistencial que possibilitam a garantia de acesso, abrangendo a oferta de rede de prestadores.



[Ver mais informações](#)

3 - IDSM - SUSTENTABILIDADE NO MERCADO

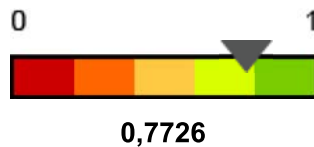
Monitoramento da sustentabilidade da operadora, considerando seu equilíbrio econômico-financeiro, passando pela satisfação do beneficiário e compromissos com prestadores.



[Ver mais informações](#)

4 - IDGR - GESTÃO DE PROCESSOS E REGULAÇÃO

Entre outros indicadores, essa dimensão afere o cumprimento das obrigações técnicas e cadastrais das operadoras junto à ANS.



[Ver mais informações](#)

Faixas de notas de avaliação:

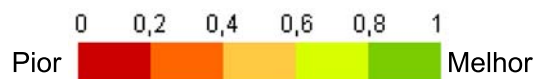


Gráfico de evolução do IDSS - TISS

A ANS iniciou, a partir do IDSS ano-base 2017, uma nova etapa do Programa de Qualificação, que usa o Sistema de Informação do Padrão TISS (Troca de Informações na Saúde Suplementar) como fonte de dados para o processamento dos indicadores. A metodologia foi totalmente modificada, com os indicadores calculados sobre uma base de dados nova, gerando resultados que não são totalmente comparáveis com os anos anteriores.


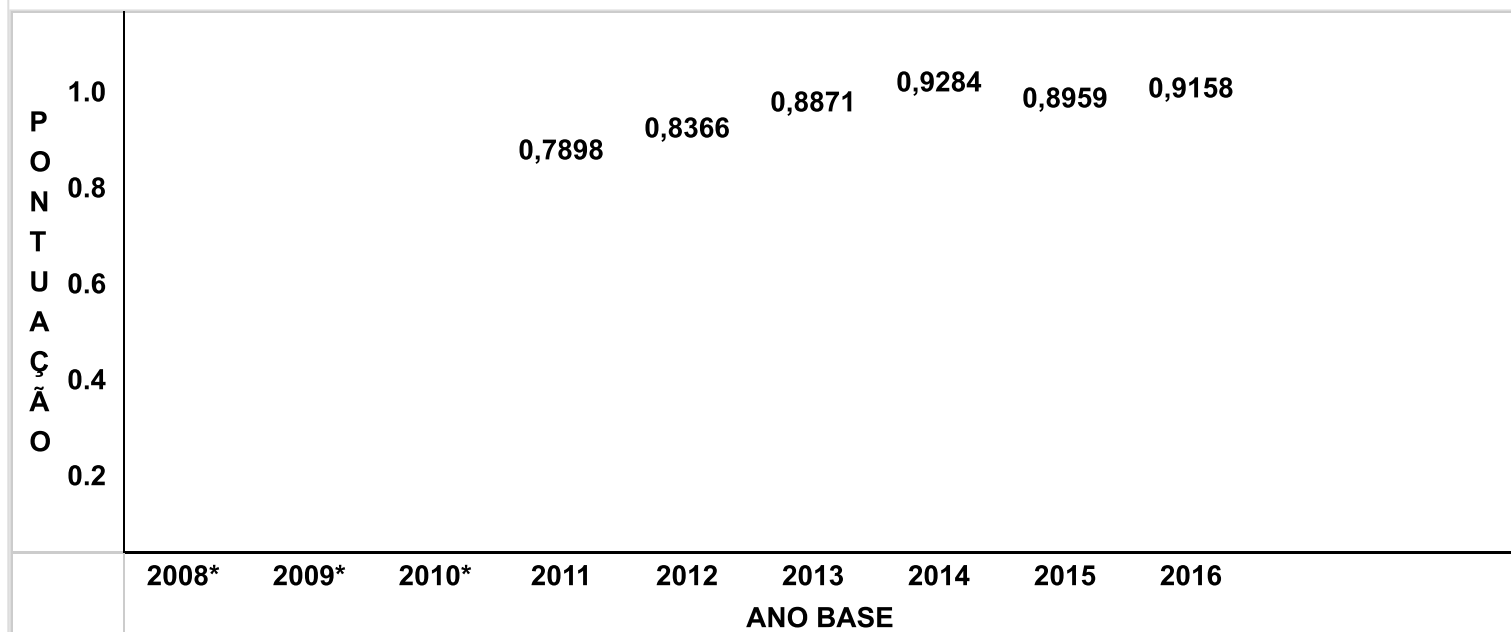


Gráfico de evolução do IDSS



Para os anos de 2008, 2009 e 2010 os resultados foram apresentados apenas por faixa.